

Al Dirigente Scolastico dell'IIS Il Pontormo
alla Consigliera Metropolitana Dott.ssa Emma Donnini
alla Dirigente Ufficio V - Ufficio Scolastico Regionale per la Toscana

e, p.c. al Sindaco di Empoli e Vicesindaco Metropolitano Alessio Mantellassi
alla Sindaca Metropolitana Sara Funaro
ai membri del Consiglio di Istituto dell'IIS Il Pontormo di Empoli

DOSSIER TECNICO

documento di segnalazione a termine dell'occupazione studentesca

PREMESSA

Questo documento raccoglie in modo sistematico le criticità strutturali riscontrate all'interno dell'Istituto "Il Pontormo" durante la settimana di occupazione studentesca.

La sua finalità è quella di offrire un quadro chiaro, documentato e costruttivo delle problematiche che compromettono il corretto svolgimento della vita scolastica e la sicurezza della comunità studentesca e del personale.

Le segnalazioni qui presentate derivano da osservazioni dirette, rilevazioni fotografiche e contributi raccolti dagli studenti nei diversi plessi dell'Istituto (Via R. Sanzio, Via Bonistallo e Via Fratelli Rosselli).





L'obiettivo non è la semplice denuncia, ma la proposta di un dialogo concreto con la Città Metropolitana di Firenze — ente proprietario dell'edificio — per individuare interventi mirati e realizzabili.



Questo dossier nasce quindi da un gesto di cura e responsabilità: rendere visibili i problemi per poterli affrontare.

Perché la scuola possa davvero "vivere tra chi la abita", deve essere prima di tutto sicura, sana e accogliente per tutti.





Di seguito sono elencati i problemi suddivisi per sede, piano e classe.




SEDE DI VIA F.lli Rosselli - segnalazioni delle singole classi




	classe	problema	foto
piano terra	3AL	buchi nel muro tappati con il cartone	
		vetro della finestre incrinato	
	5BL	buchi nel muro coperti da cartone	
		fili scoperti	
		intonaco che cade	
primo piano	1BL	riscaldamento non funzionante	
		odori fastidiosi	
		caduta dell'intonaco	




	5AL	buchi sul muro coperti con cartone	
		fili scoperti	
		intonaco che cade	
		cattivi odori	
secondo piano	2AL	buco nel muro coperto con il cartone	
		fili elettrici scoperti	
		non si sente la campanella	
	5CS	finestra rotta	
		muffa sul soffitto	
		la porta ha problemi di apertura e chiusura	



SEDE DI VIA R.Sanzio - segnalazioni singole classi

	classe	problema	foto
Piano laboratori	2BL	muffa	
		crepe sul muro	
		mancaenza del riscaldamento	
	3C	l'intonaco si stacca dal soffitto	
		bolle di acqua sul battiscopa per umidità	

		umido e conseguente muffa	
		finestra bucata dall'umidità	
Primo piano	4B	manca di riscaldamento	
		vetro finestra da sostituire	
	2F	manca di pale per il caldo	
	4E	le pale non sono sicure	
		la porta non si chiude o se si chiude non si apre	
	3B	manca il riscaldamento	
	2B	manca di riscaldamento	
	1E	ventole non funzionanti	
		riscaldamento non funzionante	
	1B	manca di riscaldamento	

		intonaco che si stacca	
	2D	manca di riscaldamento	
	1G	manca di riscaldamento	
	1D	guarnizione finestre fuse	
		finestre che non si possono aprire	
	2G	finestra rotta	
	3G	maniglia della porta non funzionante	
	4H	manca di riscaldamento	
Piano rialzato	1BS	Crepa lungo uno dei muri che si estende dal soffitto al pavimento	
		finestra che non si apre	
	2BS	finestre che non si aprono	
	3BS	manca condizionatore e riscaldamento	





	3CL	crepa sul muro	
		manca di termosifoni	
		finestre che non si aprono	
	3BL	finestra rotta	
		manca di riscaldamento	
		porta che fatica ad aprirsi	
	2A	manca di riscaldamento	
Piano terra lato palestra	4F	infiltrazioni di acqua	 
		muffa portata dalle infiltrazioni	
		intonaco che cade	
		maniglia della finestra rotta	
		manca della lavagna a gessi	


	5C	infiltrazione di acqua	
		muffa e intonaco che cade	
	5H	finestre pericolose con rischio di sbattere negli spigoli	
		le tende fanno entrare il caldo	
	4A	pulizia generale dell'aula	

SEDE DI VIA R.Sanzio - segnalazioni generali della struttura

piano laboratori	bagni del piano laboratori in condizioni pessime con muffa anche se non è aperto a noi durante il giorno la muffa si propaga lo stesso e per questo la vediamo in diverse aule
	insetti nei laboratori (zanzare) che necessitano di disinfestazione

SEDE DI VIA Bonistallo - segnalazioni singole classi

	classe	problema	foto
piano terra	1DS	tetto e pareti in pessime condizioni	
		odore sgradevole proveniente dalle fognature	
	5A	buco nella parete	
		puzza proveniente dalla fogna	
	5B	pavimento della classe	
		cattivo odore proveniente dalle fognature	
		necessaria disinfestazione	
	3CS	muffa sulle pareti	
primo piano	5AS	manca riscaldamento adeguato	

secondo piano	4AS	manca del termosifone	
		porta difettosa	
	2CL	manca numero adeguato di punti luce e finestre per il ricircolo dell'aria	
	4CS	manca termosifone	
		scarsa pulizia relativa alla rimozione della polvere	
	3A	manca ventilazione	
	3DS	muro ammuffito	
		radiatore staccato	
		finestra che non si apre	

SEDE DI VIA Bonistallo - segnalazioni generali

piano terra	manca dei bagni (ne esiste solo uno per docenti e alunni maschi e uno per docenti e alunne femmine)
	manca la campanella
secondo piano	scarsità di bagni
	manca carta igienica
	entra l'acqua dal soffitto